

取扱説明書 ご使用上の注意

本取扱説明書は、以下の「条件」にご同意いただいたうえでご利用ください。

- 1.取扱説明書の著作権は、株式会社クレイツ(以下「弊社」と言います)が有しておりますので、お客様は弊社の許可なく、取扱説明書の内容の一部、または全部を複製、改変したり、頒布、送信することはできません。
- 2.お客様は非営利目的に限り、取扱説明書をダウンロード、使用することができます。
- 3.お客様がダウンロード、使用する際は、このご使用上の注意を一緒に付す必要があります。
- 4.取扱説明書は、主に商品が発売された当初のものを使用しています。したがって、サービス窓口の連絡先や受付時間などが変更されている場合があります。また、重要な内容が変更された際は、弊社の判断により、予告なく取扱説明書の内容を発売当初のものから変更する場合がありますが、あらかじめご了承ください。
- 5.商品・仕様は商品改良のため予告なく変更する場合があります。取扱説明書の記載内容と、お客様がお持ちの商品の仕様に相違がある場合は、お買い上げ販売店または弊社サービス窓口(フリーダイヤル ☎ 0120-33-9012)へ直接お問い合わせください。
- 6.取扱説明書に記載する安全上のご注意は、法的規制などの変化に応じて変更する場合があります。お持ちの製品の取扱説明書に記載している安全上のご注意についてのご質問などがございましたら、お買い上げ販売店または弊社サービス窓口へ直接お問い合わせください。
- 7.取扱説明書は商品をご購入いただいたお客様のための資料です。掲載している取扱説明書について、購入されたお客様以外からのお問い合わせにはお応えできない場合があります。あらかじめご了承ください。




スタイリング用・形状記憶パーマ用

取扱説明書

CREATE ION® CURL PRO SR-45 クレイツイオン® カールプロ SR-45 〈C73315〉

- この度は、お買い上げいただき、誠にありがとうございます。
- 本製品を安全にお使いいただくために、ご使用前には、必ず「安全上のご注意」をお読みください。
- 本製品は国内専用です。海外ではご使用できません。
- お読みになった後は、お使いになる方がいつでも見られる所に必ず保管してください。

 本製品はプロ専用品です。

本製品はプロ専用のヘアアイロンとして開発されたため
最高温度が210℃と大変高温になっております。
やけど防止のため、ご使用には十分にご注意ください。

安全上のご注意

- *ご使用前に、この「安全上のご注意」をよくお読みの上、正しくお使いください。
- *ここに示した注意事項は、製品を安全に正しくお使いいただき、あなたや他の人々への危害や損害を未然に防止するためのものです。また、注意事項は次のように区分しています。

いずれも、安全に関する重要な内容ですので
必ず守ってください。



警告

誤った取扱いをしたときに、人が死亡または重傷を負う可能性があるもの。



注意

誤った取扱いをしたときに、人が傷害を負ったり、物的損害の可能性のあるもの。

絵表示の例



記号は、禁止の行為であることを告げるものです。
(左図の場合は分解禁止)



記号は、行為を強調したり指示したりする内容を告げるものです。
(左図の場合は、電源プラグをコンセントから抜く)

※お読みになられた後は、お使いになる方がいつも見られるところに必ず保管してください。



警告



- 分解や改造は絶対にしないでください。
ケガや感電、火災の原因になる恐れがあります。






- パイプやプレート部分は高温になっていますので、使用中や使用直後は直接肌に触れさせないでください。
やけどする恐れがあります。






- 交流100V以外では使用しないでください。(日本国内専用)
火災、感電の原因になる恐れがあります。
- 子供だけで使わせたり、乳幼児への使用はしないでください。また子供や乳幼児が手の届くところに保管しないでください。
やけど、感電、ケガをする恐れがあります。

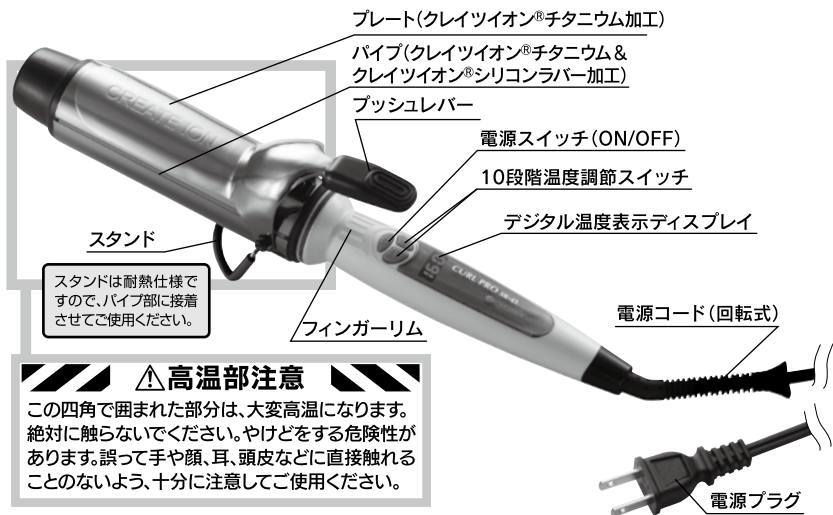
⑦前頁のつづき

	●引火性のもの(ガソリン、ベンジン、シンナー他)の近くで使用しないでください。爆発や火災の原因になる恐れがあります。
	●電源コードや電源プラグが傷んだり、コンセントの差し込みがゆるいときは使用しないでください。 感電、ショート、発火の原因になる恐れがあります。
	●海外では使用しないでください。火災、感電の原因になる恐れがあります。
	●水につけないでください。また、浴室内やぬれた手で使用しないでください。ショート、感電の原因になる恐れがあります。
	●使用後は必ずスイッチを切り、電源プラグをコンセントから抜いてください。火災や事故の原因になる恐れがあります。

⚠ 注意

	●電源プラグを抜くときは、電源コードを持たずに必ず先端の電源プラグを持って引き抜いてください。 感電やショートして発火する恐れがあります。
	●電源コードを傷つけたり、破損したり、加工したり、無理に曲げたり、引っ張ったり、ねじったり、挟み込んだりしないでください。 また重い物を載せたり、加工しないでください。 火災、感電の原因になる恐れがあります。
	●絶対にコードを本体に巻き付けて収納しないでください。 ショート・断線の原因となります。
	●器具のお手入れの際は、シンナー、ベンジンなどは絶対に使用しないでください。 器具を傷め、故障の原因になる恐れがあります。
	●整髪以外の使用はおやめください。 やけどや火災、故障の原因になる恐れがあります。
	●通電したまま放置しないでください。また、パイプやプレート部が熱いうちに布団や紙など燃えやすいものの上に置かないでください。 火災の原因になる恐れがあります。
	●落としたり、ぶつけたりしないでください。 感電、発火の原因になる恐れがあります。
	●浴室や湿気の多い所(洗面台の上など)に置かないでください。 絶縁劣化により感電や火災の恐れがあります。

各部の名称



⚠高温部注意

この四角で囲まれた部分は、大変高温になります。絶対に触らないでください。やけどをする危険性があります。誤って手や顔、耳、頭皮などに直接触れることのないよう、十分に注意してご使用ください。

仕様

型名	C73315	本体重量	約480g(コード込)
電源	100VAC	サイズ	約L340×H90×W65mm (パイプφ45mm)
消費電力	58W	コードの長さ	約3.0m
パイプ表面温度	約120~210℃ (10段階温度調節)	加工仕上	プレート部:クレイツイオン®チタニウム加工 パイプ部:クレイツイオン®チタニウム加工 クレイツイオン®シリコンラバー加工

〈本体材質〉PET、PC、PA、スチール、アルミニウム、シリコンラバー、ラバー

生産国/中国

※VAC: Vは電圧(ボルト)、ACは交流を表します。(家庭用コンセントは交流です)

※品質改良のため、予告なく仕様を変更する場合がございます。

Wイオン特殊加工パイプ(クレイツイオン®チタニウム&クレイツイオン®シリコンラバー加工)

●クレイツイオン®チタニウム加工

パイプ表面に、髪滑りが良く耐久性の高い「クレイツイオン®チタニウム」加工を採用。(※プレートにも同加工)

●クレイツイオン®シリコンラバー加工 ※パイプの両側に加工

パイプ部に加工した弾性に優れた「クレイツイオン®シリコンラバー」が髪に優しくフィット。適度なテンションをかけることで、弾力のあるカールをつくることができ、また、美しいツヤも与えます。

●デュアルヒーター・・・熱効率の高いヒーターを2枚搭載。温度の上昇が早く、施術中の温度の落ち込みも最小限に抑えます。



電源スイッチ(ON/OFF)・10段階温度調節ボタン

●電源スイッチ(ON/OFF)


電源を入れる(あるいは、切るとき)に**スイッチを長押し**してください。

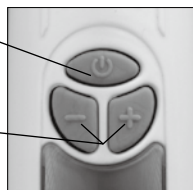
※連続で2回押すと、誤作動防止機能を使用できます。(同ページ下部参照)

●10段階温度調節スイッチ

120℃～210℃まで10℃毎の10段階温度調節が可能。

 -スイッチを1回押すと、
10℃下降

 +スイッチを1回押すと、
10℃上昇



デジタル温度表示ディスプレイ

●デジタル温度表示ディスプレイ

設定温度が表示されます。

パイプ表面の温度が設定温度に達すると、表示が点滅から点灯に変わります。

※パイプ表面の温度が設定温度に達していない場合は、点滅表示。

(高い温度から低い温度に設定した場合も、表示は点滅)



設定温度を160℃にした場合は、
上図のような表示になります。

○設定した温度まで、待機中 → 温度表示 **点滅**

○設定温度に到達、使用可 → 温度表示 **点灯**

※電源を入れた最初の画面は120℃の設定になっています。

(電源スイッチをOFFにして電源プラグを抜かず、再度電源スイッチをONにした場合は
最後に設定した温度が表示されます。)

※デジタル温度表示ディスプレイの温度とパイプ表面の温度は、温度調節の際に、若干のタイムラグが生じることがあります。



電源がOFFの状態は左図のような表示になります。

●最後のスイッチ操作から約1時間後に自動的に電源がOFFになります。

(自動電源OFFの際も左図のような表示になります。)

※電力供給区域(東日本50Hz/西日本60Hz)により、多少の誤差が生じる場合がございます。

●使用中、ヒーターに異常が発生した際は、デジタル温度表示ディスプレイの表示が「ErL」もしくは「ErH」となります。

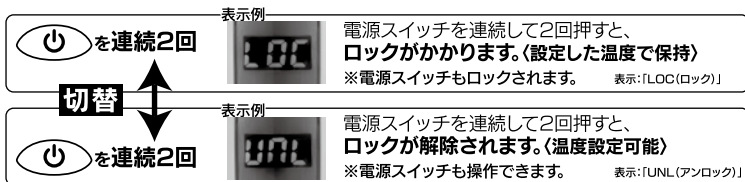
※デジタル温度表示ディスプレイに「ErL」もしくは「ErH」が表示された際は、すぐに使用を中止し「サービス窓口」にご相談ください。(P.4)

安全にお使いいただくために 使用後は必ず電源スイッチを切り、電源プラグをコンセントから抜いてください。

誤作動防止機能

●電源スイッチで、コントローラー一部の誤作動を防止する設定ができます。

電源スイッチを連続2回押すことで、ロックとロック解除(アンロック)の切替ができます。




フィンガーリム

●操作性を考慮し、滑りにくいフィンガーリムを採用。

特にご注意ください

- 本体にコードを巻き付けて収納する事は絶対におやめください。断線の原因になり非常に危険です。
- 子供の手の届かない所にて保管・ご使用ください。



本体にコードを巻き付けて収納すると特にこの部分に負荷がかかり、断線の恐れがあります。

こんなときには

- アイロンがあたたまらないときがある。
- コードを折り曲げると通電したり、しなかったりする。
- コードプラグが傷ついたり、コードのねじれが戻らない。
- ご使用中に異常な音や振動がする。
- 焦げくさい臭いがする。
- その他の異常、故障がある。

**ご使用を中止
してください**

ご使用中に異常が生じた場合はすぐにご使用を中止し、故障や事故防止のためスイッチをOFFにし、コンセントから電源プラグを抜いて、必ず販売店又は弊社サービス窓口へご相談ください。

お手入れ

- 必ず、電源プラグをコンセントから抜き、本体が冷めてからお手入れをしてください。
- 本体の汚れは、中性洗剤を薄めた溶液を含ませ、固く絞った布で拭き取ってください。ベンジン、シンナー類は器具を傷めるので絶対に使用しないでください。
- 長期間使用しない場合は、汚れをきれいに拭き取って、風通しの良い場所で保管してください。



注意 薬液が蓄積すると焦げ付きの原因になります。また、ホコリが付着すると「滑り」「性能の低下」を招きますのでご注意ください。

個人情報のお取扱いについて

株式会社クレイツは、お問合せやアフターサービスの目的で、お客様よりお預かりいたしました個人情報(氏名・住所など)を、適切に管理・お取扱いいたします。個人情報に関するお問合せは本書記載の弊社サービス窓口にお問合せください。

無料保証規定

※本製品は出張修理対象品ではなく、持込修理対象品となります。

1. お客様が取扱説明書、本体貼付ケラベル等の注意書に従った正常な使用状態で、保証期間中に故障した場合は、保証書により無料修理いたします。(但し、付属品は除きます。)
2. 無料修理は、商品と保証書をご持参ご提示の上、保証書記入のお買上げ販売店または本書記載の弊社サービス窓口にご相談ください。
なお、持込修理の対象商品を直接弊社サービス窓口へ送付した場合の送料等はお客様負担となります。
3. ご転居・ご贈答品などで、保証書に記入してあるお買上げ販売店に修理が依頼できない場合には、弊社サービス窓口にご相談ください。
4. 次のような場合は、無料修理期間中でも有料修理となりますのであらかじめご了承ください。
 - (1) 接続する機器の故障により誘発する故障または損傷。
 - (2) 使用上の誤り及び不当な修理や改造・調整による故障または損傷。
 - (3) 取扱いの過誤、落下及びお買上げ後の輸送による故障または損傷。
 - (4) 火災、地震、水害、落雷、その他天災地変、公害や異常電圧による故障または破損。
 - (5) 車両、船舶等に搭載された場合に生ずる故障または損傷。
 - (6) 保証書のご提示がない場合、または保証書にお買上年月日、お客様名、販売店名の記入のない場合、及び文字を書きかえられた場合。
5. 保証書は再発行しませんので、大切に保存してください。
6. 保証書は日本国内においてのみ有効です。
(This warranty is valid only in Japan.)

保証とアフターサービス

【保証書について】

保証書はお買上げ商品に添付されておりますので、必ず「販売店名、お買上げ日」などの記入をお確かめになり、保証内容などをよくお読みいただき大切に保管してください。保証期間はお買上げ日より1年間です。

【補修用性能部品の保有期間】

弊社はこのクレイツイオン®カープロ SR-45の補修用性能部品を製造終了後5年間保有しています。性能部品とはその製品の機能を維持するために必要な部品です。ただし、故障の状況、その他の事情により、修理に代えて製品交換をする場合がありますのでご了承ください。

【修理を依頼されるとき】

サービスを依頼される前にこの取扱説明書のP6「こんなときには」の項目に従ってご確認いただき、なお異常がある場合は、ご使用を中止し必ずプラグを抜いてからお買上げの販売店にご依頼ください。

【保証期間を過ぎているときは】


お買上げの販売店にご相談ください。修理によって製品の機能が維持できる場合は、ご希望により有料修理させていただきます。

修理メモ

※保証書は、保証書に明示した期間、条件のもとで無料修理をお約束するものです。したがって保証書によりお客様の法律上の権利を制限するものではありませんので、保証期間後の修理についてご不明の場合はお買上げ販売店または本書記載の弊社サービス窓口にお問合せください。

サービス窓口

フリーダイヤル

 0120-33-9012

電話受付時間/9:00~20:00(土日・祝日対応)

※電話対応は受付のみの場合がございます。

※年末年始・GW等、都合によりお休みを頂くケースがございます。

※受付時間は変更になる場合がございます。変更はホームページ等でご案内させていただきます。